

HOSPITAL CENTRAL DR. IGNACIO MORONES PRIETO
Estado de Situación Financiera Detallado - LDF
Al 30 de junio de 2018 y al 30 de junio de 2017
(PESOS)

| Concepto (c) | 30 de junio de 2018 | 30 de junio de 2017 | Concepto (c) | 30 de junio de 2018 | 30 de junio de 2017 |
|--|---------------------|---------------------|--|---------------------|---------------------|
| ACTIVO | | | PASIVO | | |
| Activo Circulante | | | Pasivo Circulante | | |
| a. Efectivo y Equivalentes (a=a1+a2+a3+a4+a5+a6+a7) | 51,615,504 | 61,670,936 | a. Cuentas por Pagar a Corto Plazo (a=a1+a2+a3+a4+a5+a6+a7+a8+a9) | 353,653,850 | 380,671,266 |
| a1) Efectivo | 70,000 | 72,000 | a1) Servicios Personales por Pagar a Corto Plazo | 2,733,796 | 2,086,333 |
| a2) Bancos/Tesorería | 51,545,504 | 19,353,824 | a2) Proveedores por Pagar a Corto Plazo | 284,479,870 | 312,631,363 |
| a3) Bancos/Dependencias y Otros | 0 | 0 | a3) Contratistas por Obras Públicas por Pagar a Corto Plazo | 0 | 0 |
| a4) Inversiones Temporales (Hasta 3 meses) | 0 | 42,245,112 | a4) Participaciones y Aportaciones por Pagar a Corto Plazo | 0 | 0 |
| a5) Fondos con Afectación Específica | 0 | 0 | a5) Transferencias Otorgadas por Pagar a Corto Plazo | 0 | 0 |
| a6) Depósitos de Fondos de Terceros en Garantía y/o Administración | 0 | 0 | a6) Intereses, Comisiones y Otros Gastos de la Deuda Pública por Pagar a Corto Plazo | 0 | 0 |
| a7) Otros Efectivos y Equivalentes | 0 | 0 | a7) Retenciones y Contribuciones por Pagar a Corto Plazo | 66,435,254 | 52,953,570 |
| b. Derechos a Recibir Efectivo o Equivalentes (b=b1+b2+b3+b4+b5+b6+b7) | 36,203,860 | 10,578,784 | a8) Devoluciones de la Ley de Ingresos por Pagar a Corto Plazo | 0 | 0 |
| b1) Inversiones Financieras de Corto Plazo | 0 | 0 | a9) Otras Cuentas por Pagar a Corto Plazo | 4,930 | 13,000,000 |
| b2) Cuentas por Cobrar a Corto Plazo | 35,815,104 | 10,380,889 | b. Documentos por Pagar a Corto Plazo (b=b1+b2+b3) | 0 | 0 |
| b3) Deudores Diversos por Cobrar a Corto Plazo | 118,497 | 102,369 | b1) Documentos Comerciales por Pagar a Corto Plazo | 0 | 0 |
| b4) Ingresos por Recuperar a Corto Plazo | 0 | 0 | b2) Documentos con Contratistas por Obras Públicas por Pagar a Corto Plazo | 0 | 0 |
| b5) Deudores por Anticipos de la Tesorería a Corto Plazo | 0 | 0 | b3) Otros Documentos por Pagar a Corto Plazo | 0 | 0 |
| b6) Préstamos Otorgados a Corto Plazo | 0 | 0 | c. Porción a Corto Plazo de la Deuda Pública a Largo Plazo (c=c1+c2) | 0 | 0 |
| b7) Otros Derechos a Recibir Efectivo o Equivalentes a Corto Plazo | 270,259 | 95,526 | c1) Porción a Corto Plazo de la Deuda Pública | 0 | 0 |
| c. Derechos a Recibir Bienes o Servicios (c=c1+c2+c3+c4+c5) | 545,095 | 229,231 | c2) Porción a Corto Plazo de Arrendamiento Financiero | 0 | 0 |
| c1) Anticipo a Proveedores por Adquisición de Bienes y Prestación de Servicios a Corto Plazo | 545,095 | 229,231 | d. Títulos y Valores a Corto Plazo | 0 | 0 |
| c2) Anticipo a Proveedores por Adquisición de Bienes Inmuebles y Muebles a Corto Plazo | 0 | 0 | e. Pasivos Diferidos a Corto Plazo (e=e1+e2+e3) | 0 | 0 |
| c3) Anticipo a Proveedores por Adquisición de Bienes Intangibles a Corto Plazo | 0 | 0 | e1) Ingresos Cobrados por Adelantado a Corto Plazo | 0 | 0 |
| c4) Anticipo a Contratistas por Obras Públicas a Corto Plazo | 0 | 0 | e2) Intereses Cobrados por Adelantado a Corto Plazo | 0 | 0 |
| c5) Otros Derechos a Recibir Bienes o Servicios a Corto Plazo | 0 | 0 | e3) Otros Pasivos Diferidos a Corto Plazo | 0 | 0 |
| d. Inventarios (d=d1+d2+d3+d4+d5) | 0 | 0 | f. Fondos y Bienes de Terceros en Garantía y/o Administración a Corto Plazo (f=f1+f2+f3+f4+f5+f6) | 0 | 0 |
| d1) Inventario de Mercancías para Venta | 0 | 0 | f1) Fondos en Garantía a Corto Plazo | 0 | 0 |
| d2) Inventario de Mercancías Terminadas | 0 | 0 | f2) Fondos en Administración a Corto Plazo | 0 | 0 |
| d3) Inventario de Mercancías en Proceso de Elaboración | 0 | 0 | f3) Fondos Contingentes a Corto Plazo | 0 | 0 |
| d4) Inventario de Materias Primas, Materiales y Suministros para Producción | 0 | 0 | f4) Fondos de Fideicomisos, Mandatos y Contratos Análogos a Corto Plazo | 0 | 0 |
| d5) Bienes en Tránsito | 0 | 0 | f5) Otros Fondos de Terceros en Garantía y/o Administración a Corto Plazo | 0 | 0 |
| e. Almacenes | 35,248,394 | 35,556,693 | f6) Valores y Bienes en Garantía a Corto Plazo | 0 | 0 |
| f. Estimación por Pérdida o Deterioro de Activos Circulantes (f=f1+f2) | 0 | 0 | g. Provisiones a Corto Plazo (g=g1+g2+g3) | 0 | 0 |
| f1) Estimaciones para Cuentas Incobrables por Derechos a Recibir Efectivo o Equivalentes | 0 | 0 | g1) Provisión para Demandas y Juicios a Corto Plazo | 0 | 0 |
| f2) Estimación por Deterioro de Inventarios | 0 | 0 | g2) Provisión para Contingencias a Corto Plazo | 0 | 0 |
| g. Otros Activos Circulantes (g=g1+g2+g3+g4) | 0 | 0 | g3) Otras Provisiones a Corto Plazo | 0 | 0 |
| g1) Valores en Garantía | 0 | 0 | h. Otros Pasivos a Corto Plazo (h=h1+h2+h3) | 0 | 0 |
| g2) Bienes en Garantía (excluye depósitos de fondos) | 0 | 0 | h1) Ingresos por Clasificar | 0 | 0 |
| g3) Bienes Derivados de Embargos, Decomisos, Aseguramientos y Dación en Pago | 0 | 0 | h2) Recaudación por Participar | 0 | 0 |
| g4) Adquisición con Fondos de Terceros | 0 | 0 | h3) Otros Pasivos Circulantes | 0 | 0 |
| IA. Total de Activos Circulantes (IA = a + b + c + d + e + f + g) | 123,612,853 | 108,035,644 | IIA. Total de Pasivos Circulantes (IIA = a + b + c + d + e + f + g + h) | 353,653,850 | 380,671,266 |
| Activo No Circulante | | | Pasivo No Circulante | | |
| a. Inversiones Financieras a Largo Plazo | 0 | 0 | a. Cuentas por Pagar a Largo Plazo | 0 | 0 |
| b. Derechos a Recibir Efectivo o Equivalentes a Largo Plazo | 0 | 0 | b. Documentos por Pagar a Largo Plazo | 0 | 0 |
| c. Bienes Inmuebles, Infraestructura y Construcciones en Proceso | 201,398,239 | 201,398,239 | c. Deuda Pública a Largo Plazo | 0 | 0 |
| d. Bienes Muebles | 108,897,764 | 104,063,375 | d. Pasivos Diferidos a Largo Plazo | 0 | 0 |
| e. Activos Intangibles | 0 | 0 | e. Fondos y Bienes de Terceros en Garantía y/o en Administración a Largo Plazo | 0 | 0 |
| f. Depreciación, Deterioro y Amortización Acumulada de Bienes | -117,619,550 | -108,582,903 | f. Provisiones a Largo Plazo | 0 | 0 |
| g. Activos Diferidos | 358,399 | 358,399 | IIIB. Total de Pasivos No Circulantes (IIIB = a + b + c + d + e + f) | 0 | 0 |
| h. Estimación por Pérdida o Deterioro de Activos no Circulantes | 0 | 0 | II. Total del Pasivo (II = IIA + IIIB) | 353,653,850 | 380,671,266 |
| i. Otros Activos no Circulantes | 0 | 0 | HACIENDA PÚBLICA/PATRIMONIO | | |
| IB. Total de Activos No Circulantes (IB = a + b + c + d + e + f + g + h + i) | 193,034,852 | 197,237,110 | IIIA. Hacienda Pública/Patrimonio Contribuido (IIIA = a + b + c) | 56,512,327 | 56,512,327 |
| L Total del Activo (I = IA + IB) | 316,647,705 | 305,272,754 | a. Aportaciones | 56,512,327 | 56,512,327 |
| | | | b. Donaciones de Capital | 0 | 0 |
| | | | c. Actualización de la Hacienda Pública/Patrimonio | 0 | 0 |
| | | | IIIB. Hacienda Pública/Patrimonio Generado (IIIB = a + b + c + d + e) | -93,518,472 | -131,910,839 |
| | | | a. Resultados del Ejercicio (Ahorro/ Desahorro) | -76,291,063 | -78,466,753 |
| | | | b. Resultados de Ejercicios Anteriores | -136,105,109 | -172,319,786 |
| | | | c. Revaluos | 118,875,700 | 118,875,700 |
| | | | d. Reservas | 0 | 0 |
| | | | e. Rectificaciones de Resultados de Ejercicios Anteriores | 0 | 0 |
| | | | IIIC. Exceso o Insuficiencia en la Actualización de la Hacienda Pública/Patrimonio (IIIC=a+b) | 0 | 0 |
| | | | a. Resultado por Posición Monetaria | 0 | 0 |
| | | | b. Resultado por Tenencia de Activos no Monetarios | 0 | 0 |
| | | | III. Total Hacienda Pública/Patrimonio (III = IIIA + IIIB + IIIC) | -37,006,145 | -75,398,512 |
| | | | IV. Total del Pasivo y Hacienda Pública/Patrimonio (IV = II + III) | 316,647,705 | 305,272,754 |

DR. FRANCISCO ALCOCER GOUYONNET
DIRECTOR GENERAL

C.P. HECTOR FRANCISCO AGUILAR MARTELL
DIRECTOR ADMINISTRATIVO

HOSPITAL CENTRAL DR. IGNACIO MORONES PRIETO
Informe Analítico de la Deuda Pública y Otros Pasivos - LDF
Del 1 de enero al 30 de junio de 2018
(PESOS)

| Denominación de la Deuda Pública y Otros Pasivos (c) | Saldo al 31 de diciembre de 2017 (d) | Disposiciones del Periodo (e) | Amortizaciones del Periodo (f) | Revaluaciones, Reclasificaciones y Otros Ajustes (g) | Saldo Final del Periodo (h) h=d+e-f+g | Pago de Intereses del Periodo (i) | Pago de Comisiones y demás costos asociados |
|---|--------------------------------------|-------------------------------|--------------------------------|--|--|-----------------------------------|---|
| 1. Deuda Pública (1=A+B) | 0 | 0 | 0 | 0 | 0 | 0 | 0 |
| A. Corto Plazo (A=a1+a2+a3) | 0 | 0 | 0 | 0 | 0 | 0 | 0 |
| a1) Instituciones de Crédito | 0 | 0 | 0 | 0 | 0 | 0 | 0 |
| a2) Títulos y Valores | 0 | 0 | 0 | 0 | 0 | 0 | 0 |
| a3) Arrendamientos Financieros | 0 | 0 | 0 | 0 | 0 | 0 | 0 |
| B. Largo Plazo (B=b1+b2+b3) | 0 | 0 | 0 | 0 | 0 | 0 | 0 |
| b1) Instituciones de Crédito | 0 | 0 | 0 | 0 | 0 | 0 | 0 |
| b2) Títulos y Valores | 0 | 0 | 0 | 0 | 0 | 0 | 0 |
| b3) Arrendamientos Financieros | 0 | 0 | 0 | 0 | 0 | 0 | 0 |
| 2. Otros Pasivos | 407,543,937 | 467,770,517 | 521,660,604 | 0 | 353,653,850 | 0 | 0 |
| 3. Total de la Deuda Pública y Otros Pasivos (3=1+2) | 407,543,937 | 467,770,517 | 521,660,604 | 0 | 353,653,850 | 0 | 0 |
| 4. Deuda Contingente 1 (Informativo) | | | | | | | |
| A. Deuda Contingente 1 | 0 | 0 | 0 | 0 | 0 | 0 | 0 |
| B. Deuda Contingente 2 | 0 | 0 | 0 | 0 | 0 | 0 | 0 |
| C. Deuda Contingente XX | 0 | 0 | 0 | 0 | 0 | 0 | 0 |
| 5. Valor de Instrumentos Bono Cupón Cero 2 (Informativo) | | | | | | | |
| A. Instrumento Bono Cupón Cero 1 | 0 | 0 | 0 | 0 | 0 | 0 | 0 |
| B. Instrumento Bono Cupón Cero 2 | 0 | 0 | 0 | 0 | 0 | 0 | 0 |
| C. Instrumento Bono Cupón Cero XX | 0 | 0 | 0 | 0 | 0 | 0 | 0 |


- 1 Se refiere a cualquier Financiamiento sin fuente o garantía de pago definida, que sea asumida de manera solidaria o subsidiaria por las Entidades Federativas con sus Municipios, organismos descentralizados y empresas de participación estatal mayoritaria y fideicomisos, locales o municipales, y por los Municipios con sus respectivos organismos descentralizados y empresas de participación municipal mayoritaria.
- 2 Se refiere al valor del Bono Cupón Cero que respalda el pago de los créditos asociados al mismo (Activo).


| Obligaciones a Corto Plazo (k) | Monto Contratado (l) | Plazo Pactado (m) | Tasa de Interés y Costos Relac (n) | Tasa Efectiva (p) |
|--|----------------------|-------------------|------------------------------------|-------------------|
| 6. Obligaciones a Corto Plazo (Informativo) | | | | |
| A. Crédito 1 | | | | |
| B. Crédito 2 | | | | |
| C. Crédito XX | | | | |

DR. FRANCISCO ALCOGER GOUYONNET
DIRECTOR GENERAL

C.P. HECTOR FRANCISCO AGUILAR MARTELL
DIRECTOR ADMINISTRATIVO

| HOSPITAL CENTRAL DR. IGNACIO MORONES PRIETO Informe Analítico de Obligaciones Diferentes de Financiamientos – LDF Del 1 de enero al 30 de junio de 2018 (PESOS) | | | | | | | | | | |
|--|------------------------|---|--------------------------|-----------------------------------|-------------------|--|---|---|---|--|
| Denominación de las Obligaciones Diferentes de Financiamiento (c) | Fecha del Contrato (d) | Fecha de inicio de operación del proyecto (e) | Fecha de vencimiento (f) | Monto de la inversión pactado (g) | Plazo pactado (h) | Monto promedio mensual del pago de la contraprestación (i) | Monto promedio mensual del pago de la contraprestación correspondiente al pago de inversión (j) | Monto pagado de la inversión al 31 de marzo de 2018 (k) | Monto pagado de la inversión actualizado al 31 de marzo de 2018 (l) | Saldo pendiente por pagar de la inversión al 31 de marzo de 2018 (m = g - l) |
| A. Asociaciones Público Privadas (APP's) (A=a+b+c+d) | | | | 0 | | 0 | 0 | 0 | 0 | 0 |
| a) APP 1 | | | | 0 | | 0 | 0 | 0 | 0 | 0 |
| b) APP 2 | | | | 0 | | 0 | 0 | 0 | 0 | 0 |
| c) APP 3 | | | | 0 | | 0 | 0 | 0 | 0 | 0 |
| d) APP XX | | | | 0 | | 0 | 0 | 0 | 0 | 0 |
| B. Otros Instrumentos (B=a+b+c+d) | | | | 0 | | 0 | 0 | 0 | 0 | 0 |
| a) Otro Instrumento 1 | | | | 0 | | 0 | 0 | 0 | 0 | 0 |
| b) Otro Instrumento 2 | | | | 0 | | 0 | 0 | 0 | 0 | 0 |
| c) Otro Instrumento 3 | | | | 0 | | 0 | 0 | 0 | 0 | 0 |
| d) Otro Instrumento XX | | | | 0 | | 0 | 0 | 0 | 0 | 0 |
| C. Total de Obligaciones Diferentes de Financiamiento (C=A+B) | | | | 0 | | 0 | 0 | 0 | 0 | 0 |


DR. FRANCISCO ALCOCER GOUYONNET
DIRECTOR GENERAL


C.P. HECTOR FRANCISCO AGUILAR MARTELL
DIRECTOR ADMINISTRATIVO

HOSPITAL CENTRAL DR. IGNACIO MORONES PRIETO
Balance Presupuestario - LDF
Del 1 de enero al 30 de junio de 2018
(PESOS)

| Concepto (c) | Estimado/ Aprobado (d) | Devengado | Recaudado/ Pagado |
|---|---------------------------|-------------|----------------------|
| A. Ingresos Totales (A = A1+A2+A3) | 935,021,329 | 567,409,226 | 534,130,756 |
| A1. Ingresos de Libre Disposición | 550,521,329 | 322,293,488 | 289,015,017 |
| A2. Transferencias Federales Etiquetadas | 384,500,000 | 245,115,738 | 245,115,738 |
| A3. Financiamiento Neto | 0 | 0 | 0 |
| B. Egresos Presupuestarios¹ (B = B1+B2) | 1,077,412,071 | 618,357,189 | 507,225,813 |
| B1. Gasto No Etiquetado (sin incluir Amortización de la Deuda Pública) | 692,912,071 | 385,110,169 | 273,978,792 |
| B2. Gasto Etiquetado (sin incluir Amortización de la Deuda Pública) | 384,500,000 | 233,247,020 | 233,247,020 |
| C. Remanentes del Ejercicio Anterior (C = C1 + C2) | 26,433,805 | 26,433,805 | 26,433,805 |
| C1. Remanentes de Ingresos de Libre Disposición aplicados en el periodo | 26,433,805 | 26,433,805 | 26,433,805 |
| C2. Remanentes de Transferencias Federales Etiquetadas aplicados en el periodo | 0 | 0 | 0 |
| I. Balance Presupuestario (I = A - B + C) | -115,956,937 | -24,514,158 | 53,338,747 |
| II. Balance Presupuestario sin Financiamiento Neto (II = I - A3) | -115,956,937 | -24,514,158 | 53,338,747 |
| III. Balance Presupuestario sin Financiamiento Neto y sin Remanentes del Ejercicio Anterior (III = II - C) | -142,390,742 | -50,947,963 | 26,904,943 |

| Concepto | Aprobado | Devengado | Pagado |
|--|--------------|-------------|------------|
| E. Intereses, Comisiones y Gastos de la Deuda (E = E1+E2) | 0 | 0 | 0 |
| E1. Intereses, Comisiones y Gastos de la Deuda con Gasto No Etiquetado | 0 | 0 | 0 |
| E2. Intereses, Comisiones y Gastos de la Deuda con Gasto Etiquetado | 0 | 0 | 0 |
| IV. Balance Primario (IV = III + E) | -142,390,742 | -50,947,963 | 26,904,943 |

| Concepto | Estimado/ Aprobado | Devengado | Recaudado/ Pagado |
|---|-----------------------|-----------|----------------------|
| F. Financiamiento (F = F1 + F2) | 0 | 0 | 0 |
| F1. Financiamiento con Fuente de Pago de Ingresos de Libre Disposición | 0 | 0 | 0 |
| F2. Financiamiento con Fuente de Pago de Transferencias Federales Etiquetadas | 0 | 0 | 0 |
| G. Amortización de la Deuda (G = G1 + G2) | 0 | 0 | 0 |
| G1. Amortización de la Deuda Pública con Gasto No Etiquetado | 0 | 0 | 0 |
| G2. Amortización de la Deuda Pública con Gasto Etiquetado | 0 | 0 | 0 |
| A3. Financiamiento Neto (A3 = F - G) | 0 | 0 | 0 |

| Concepto | Estimado/ Aprobado | Devengado | Recaudado/ Pagado |
|--|-----------------------|-----------|----------------------|
| A1. Ingresos de Libre Disposición | 0 | 0 | 0 |
| A3.1 Financiamiento Neto con Fuente de Pago de Ingresos de Libre Disposición (A3.1 = F1 - G1) | 0 | 0 | 0 |
| F1. Financiamiento con Fuente de Pago de Ingresos de Libre Disposición | 0 | 0 | 0 |
| G1. Amortización de la Deuda Pública con Gasto No Etiquetado | 0 | 0 | 0 |
| B1. Gasto No Etiquetado (sin incluir Amortización de la Deuda Pública) | 0 | 0 | 0 |
| C1. Remanentes de Ingresos de Libre Disposición aplicados en el periodo | 0 | 0 | 0 |
| V. Balance Presupuestario de Recursos Disponibles (V = A1 + A3.1 - B1 + C1) | 0 | 0 | 0 |
| VI. Balance Presupuestario de Recursos Disponibles sin Financiamiento Neto (VI = V - A3.1) | 0 | 0 | 0 |

| Concepto | Estimado/ Aprobado | Devengado | Recaudado/ Pagado |
|---|-----------------------|-----------|----------------------|
| A2. Transferencias Federales Etiquetadas | 0 | 0 | 0 |
| A3.2 Financiamiento Neto con Fuente de Pago de Transferencias Federales Etiquetadas (A3.2 = F2 - G2) | 0 | 0 | 0 |
| F2. Financiamiento con Fuente de Pago de Transferencias Federales Etiquetadas | 0 | 0 | 0 |
| G2. Amortización de la Deuda Pública con Gasto Etiquetado | 0 | 0 | 0 |
| B2. Gasto Etiquetado (sin incluir Amortización de la Deuda Pública) | 0 | 0 | 0 |
| C2. Remanentes de Transferencias Federales Etiquetadas aplicados en el periodo | 0 | 0 | 0 |
| VII. Balance Presupuestario de Recursos Etiquetados (VII = A2 + A3.2 - B2 + C2) | 0 | 0 | 0 |
| VIII. Balance Presupuestario de Recursos Etiquetados sin Financiamiento Neto (VIII = VII - A3.2) | 0 | 0 | 0 |

DR. FRANCISCO ALCOZER GÓDYONNET
DIRECTOR GENERAL

C.P. HECTOR FRANCISCO AGUILAR MARTELL
DIRECTOR ADMINISTRATIVO


| HOSPITAL CENTRAL DR. IGNACIO MORONES PRIETO | | | | | | |
|---|--------------------|--------------------------------|--------------------|--------------------|--------------------|---------------------|
| Estado Analítico de Ingresos Detallado - LDF | | | | | | |
| Del 1 de enero al 30 de junio de 2018 | | | | | | |
| (PESOS) | | | | | | |
| Concepto | Ingreso | | | | | Diferencia (e) |
| | Estimado (d) | Ampliaciones/ (Reducciones) | Modificado | Devengado | Recaudado | |
| Ingresos de Libre Disposición | | | | | | |
| A. Impuestos | 0 | 0 | 0 | 0 | 0 | 0 |
| B. Cuotas y Aportaciones de Seguridad Social | 0 | 0 | 0 | 0 | 0 | 0 |
| C. Contribuciones de Mejoras | 0 | 0 | 0 | 0 | 0 | 0 |
| D. Derechos | 0 | 0 | 0 | 0 | 0 | 0 |
| E. Productos | 0 | 0 | 0 | 0 | 0 | 0 |
| F. Aprovechamientos | 0 | 0 | 0 | 0 | 0 | 0 |
| G. Ingresos por Ventas de Bienes y Servicios | 550,521,329 | 0 | 550,521,329 | 322,293,488 | 289,015,017 | -261,506,312 |
| H. Participaciones (H=h1+h2+h3+h4+h5+h6+h7+h8+h9+h10+h11) | 0 | 0 | 0 | 0 | 0 | 0 |
| h1) Fondo General de Participaciones | 0 | 0 | 0 | 0 | 0 | 0 |
| h2) Fondo de Fomento Municipal | 0 | 0 | 0 | 0 | 0 | 0 |
| h3) Fondo de Fiscalización y Recaudación | 0 | 0 | 0 | 0 | 0 | 0 |
| h4) Fondo de Compensación | 0 | 0 | 0 | 0 | 0 | 0 |
| h5) Fondo de Extracción de Hidrocarburos | 0 | 0 | 0 | 0 | 0 | 0 |
| h6) Impuesto Especial Sobre Producción y Servicios | 0 | 0 | 0 | 0 | 0 | 0 |
| h7) 0.136% de la Recaudación Federal Participable | 0 | 0 | 0 | 0 | 0 | 0 |
| h8) 3.17% Sobre Extracción de Petróleo | 0 | 0 | 0 | 0 | 0 | 0 |
| h9) Gasolinas y Diésel | 0 | 0 | 0 | 0 | 0 | 0 |
| h10) Fondo del Impuesto Sobre la Renta | 0 | 0 | 0 | 0 | 0 | 0 |
| h11) Fondo de Estabilización de los ingresos de las Entidades Federativas | 0 | 0 | 0 | 0 | 0 | 0 |
| I. Incentivos Derivados de la Colaboración Fiscal (I=i1+i2+i3+i4+i5) | 0 | 0 | 0 | 0 | 0 | 0 |
| i1) Tenencia o Uso de Vehículos | 0 | 0 | 0 | 0 | 0 | 0 |
| i2) Fondo de Compensación ISAN | 0 | 0 | 0 | 0 | 0 | 0 |
| i3) Impuesto Sobre Automóviles Nuevos | 0 | 0 | 0 | 0 | 0 | 0 |
| i4) Fondo de Compensación de Repecos-Intermedios | 0 | 0 | 0 | 0 | 0 | 0 |
| i5) Otros Incentivos Económicos | 0 | 0 | 0 | 0 | 0 | 0 |
| J. Transferencias | 0 | 0 | 0 | 0 | 0 | 0 |
| K. Convenios | 0 | 0 | 0 | 0 | 0 | 0 |
| k1) Otros Convenios y Subsidios | 0 | 0 | 0 | 0 | 0 | 0 |
| L. Otros Ingresos de Libre Disposición (L=l1+l2) | 0 | 0 | 0 | 0 | 0 | 0 |
| l1) Participaciones en Ingresos Locales | 0 | 0 | 0 | 0 | 0 | 0 |
| l2) Otros Ingresos de Libre Disposición | 0 | 0 | 0 | 0 | 0 | 0 |
| I. Total de Ingresos de Libre Disposición (I=A+B+C+D+E+F+G+H+I+J+K+L) | 550,521,329 | 0 | 550,521,329 | 322,293,488 | 289,015,017 | -261,506,312 |
| Ingresos Excedentes de Ingresos de Libre Disposición | | | | | | |
| Transferencias Federales Etiquetadas | | | | | | |
| A. Aportaciones (A=a1+a2+a3+a4+a5+a6+a7+a8) | 0 | 0 | 0 | 0 | 0 | 0 |
| a1) Fondo de Aportaciones para la Nómina Educativa y Gasto Operativo | 0 | 0 | 0 | 0 | 0 | 0 |
| a2) Fondo de Aportaciones para los Servicios de Salud | 0 | 0 | 0 | 0 | 0 | 0 |
| a3) Fondo de Aportaciones para la Infraestructura Social | 0 | 0 | 0 | 0 | 0 | 0 |
| a4) Fondo de Aportaciones para el Fortalecimiento de los Municipios y de las Demarcaciones Territoriales del Distrito Federal | 0 | 0 | 0 | 0 | 0 | 0 |
| a5) Fondo de Aportaciones Múltiples | 0 | 0 | 0 | 0 | 0 | 0 |
| a6) Fondo de Aportaciones para la Educación Tecnológica y de Adultos | 0 | 0 | 0 | 0 | 0 | 0 |
| a7) Fondo de Aportaciones para la Seguridad Pública de los Estados y del Distrito Federal | 0 | 0 | 0 | 0 | 0 | 0 |
| a8) Fondo de Aportaciones para el Fortalecimiento de las Entidades Federativas | 0 | 0 | 0 | 0 | 0 | 0 |
| B. Convenios (B=b1+b2+b3+b4) | 0 | 0 | 0 | 0 | 0 | 0 |
| b1) Convenios de Protección Social en Salud | 0 | 0 | 0 | 0 | 0 | 0 |
| b2) Convenios de Descentralización | 0 | 0 | 0 | 0 | 0 | 0 |
| b3) Convenios de Reasignación | 0 | 0 | 0 | 0 | 0 | 0 |
| b4) Otros Convenios y Subsidios | 0 | 0 | 0 | 0 | 0 | 0 |
| C. Fondos Distintos de Aportaciones (C=c1+c2) | 0 | 0 | 0 | 0 | 0 | 0 |
| c1) Fondo para Entidades Federativas y Municipios Productores de Hidrocarburos | 0 | 0 | 0 | 0 | 0 | 0 |
| c2) Fondo Minero | 0 | 0 | 0 | 0 | 0 | 0 |
| D. Transferencias, Subsidios y Subvenciones, y Pensiones y Jubilaciones | 384,500,000 | 5,500,000 | 390,000,000 | 245,115,738 | 245,115,738 | -139,384,262 |
| E. Otras Transferencias Federales Etiquetadas | 0 | 0 | 0 | 0 | 0 | 0 |
| II. Total de Transferencias Federales Etiquetadas (II = A + B + C + D + E) | 384,500,000 | 5,500,000 | 390,000,000 | 245,115,738 | 245,115,738 | -139,384,262 |
| III. Ingresos Derivados de Financiamientos (III = A) | | | | | | |
| A. Ingresos Derivados de Financiamientos | 0 | 0 | 0 | 0 | 0 | 0 |
| IV. Total de Ingresos (IV = I + II + III) | 935,021,329 | 5,500,000 | 940,521,329 | 567,409,226 | 534,130,756 | -400,890,574 |
| Datos Informativos | | | | | | |
| 1. Ingresos Derivados de Financiamientos con Fuente de Pago de Ingresos de Libre Disposición | 0 | 0 | 0 | 0 | 0 | 0 |
| 2. Ingresos Derivados de Financiamientos con Fuente de Pago de Transferencias Federales Etiquetadas | 0 | 0 | 0 | 0 | 0 | 0 |
| 3. Ingresos Derivados de Financiamientos (3 = 1 + 2) | 0 | 0 | 0 | 0 | 0 | 0 |

DR. FRANCISCO ALCOCER GOUYONNET
DIRECTOR GENERAL

C.P. HECTOR FRANCISCO AGUILAR MARTELL
DIRECTOR ADMINISTRATIVO

| HOSPITAL CENTRAL DR. IGNACIO MORONES PRIETO | | | | | | |
|--|--------------|--------------------------------|-------------|-------------|-------------|------------------|
| Estado Analítico del Ejercicio del Presupuesto de Egresos Detallado - LDF | | | | | | |
| Clasificación por Objeto del Gasto (Capítulo y Concepto) | | | | | | |
| Del 1 de enero al 30 de junio de 2018 | | | | | | |
| (PESOS) | | | | | | |
| Concepto (c) | Egresos | | | | | Subejercicio (e) |
| | Aprobado (d) | Ampliaciones/ (Reducciones) | Modificado | Devengado | Pagado | |
| I. Gasto No Etiquetado (I=A+B+C+D+E+F+G+H+I) | 692,912,071 | 11,462,550 | 704,374,621 | 385,110,169 | 273,978,792 | 319,264,452 |
| A. Servicios Personales (A=a1+a2+a3+a4+a5+a6+a7) | 366,348,514 | -49,861,409 | 316,487,105 | 110,041,672 | 67,945,416 | 206,445,433 |
| a1) Remuneraciones al Personal de Carácter Permanente | 163,436,815 | -22,980,167 | 140,456,647 | 51,253,878 | 31,315,287 | 89,202,769 |
| a2) Remuneraciones al Personal de Carácter Transitorio | 30,215,996 | -1,146,100 | 29,069,895 | 9,202,197 | 8,777,532 | 19,867,698 |
| a3) Remuneraciones Adicionales y Especiales | 25,753,477 | -11,521,354 | 14,232,122 | 3,370,169 | 3,344,753 | 10,861,953 |
| a4) Seguridad Social | 52,690,361 | -13,930,281 | 38,760,080 | 15,689,109 | 3,054,355 | 23,070,971 |
| a5) Otras Prestaciones Sociales y Económicas | 73,734,270 | -283,506 | 73,450,764 | 20,076,195 | 19,112,151 | 53,374,569 |
| a6) Previsiones | 0 | 0 | 0 | 0 | 0 | 0 |
| a7) Pago de Estímulos a Servidores Públicos | 7,341,974 | 0 | 7,341,974 | 4,289,403 | 1,292,953 | 3,052,571 |
| a8) Impuesto sobre nominas y otros que se deriven de una relación laboral | 13,175,622 | 0 | 13,175,622 | 6,160,720 | 1,048,385 | 7,014,902 |
| B. Materiales y Suministros (B=b1+b2+b3+b4+b5+b6+b7+b8+b9) | 259,273,896 | -89,745,778 | 169,528,118 | 92,572,767 | 29,448,365 | 76,955,351 |
| b1) Materiales de Administración, Emisión de Documentos y Artículos Oficiales | 5,644,961 | -648,978 | 4,995,983 | 2,437,750 | 2,015,506 | 2,558,233 |
| b2) Alimentos y Utensilios | 10,429,881 | -1,232,738 | 9,197,143 | 5,229,835 | 3,678,803 | 3,967,309 |
| b3) Materias Primas y Materiales de Producción y Comercialización | 0 | 0 | 0 | 0 | 0 | 0 |
| b4) Materiales y Artículos de Construcción y de Reparación | 957,694 | -53,135 | 904,559 | 489,544 | 383,632 | 415,015 |
| b5) Productos Químicos, Farmacéuticos y de Laboratorio | 234,334,517 | -86,104,342 | 148,230,175 | 81,934,216 | 21,431,908 | 66,295,959 |
| b6) Combustibles, Lubricantes y Aditivos | 3,812,621 | -437,946 | 3,374,674 | 1,349,213 | 1,192,959 | 2,025,466 |
| b7) Vestuario, Blancos, Prendas de Protección y Artículos Deportivos | 3,152,473 | -1,137,983 | 2,014,489 | 608,603 | 265,960 | 1,405,882 |
| b8) Materiales y Suministros Para Seguridad | 0 | 0 | 0 | 0 | 0 | 0 |
| b9) Herramientas, Refacciones y Accesorios Menores | 941,750 | -130,656 | 811,094 | 523,608 | 479,596 | 287,486 |
| C. Servicios Generales (C=c1+c2+c3+c4+c5+c6+c7+c8+c9) | 67,289,660 | -14,212,110 | 53,077,550 | 17,217,210 | 11,348,837 | 35,860,340 |
| c1) Servicios Básicos | 9,079,642 | -418,737 | 8,660,905 | 5,055,085 | 2,811,277 | 3,605,820 |
| c2) Servicios de Arrendamiento | 3,882,973 | -655,575 | 3,227,397 | 975,990 | 541,158 | 2,251,407 |
| c3) Servicios Profesionales, Científicos, Técnicos y Otros Servicios | 19,671,986 | -3,259,817 | 16,412,169 | 6,793,566 | 5,973,499 | 9,618,603 |
| c4) Servicios Financieros, Bancarios y Comerciales | 845,306 | 0 | 845,306 | 292,834 | 292,834 | 552,472 |
| c5) Servicios de Instalación, Reparación, Mantenimiento y Conservación | 23,701,047 | -8,988,490 | 14,712,558 | 3,504,996 | 1,135,330 | 11,207,561 |
| c6) Servicios de Comunicación Social y Publicidad | 0 | 0 | 0 | 0 | 0 | 0.00 |
| c7) Servicios de Traslado y Viáticos | 379,757 | 0 | 379,757 | 109,245 | 109,245 | 270,512.30 |
| c8) Servicios Oficiales | 185,812 | 0 | 185,812 | 72,570 | 72,570 | 113,241.91 |
| c9) Otros Servicios Generales | 9,543,137 | -889,490 | 8,653,646 | 412,924 | 412,924 | 8,240,722 |
| D. Transferencias, Asignaciones, Subsidios y Otras Ayudas (D=d1+d2+d3+d4+d5+d6+d7+d8+d9) | 0 | 0 | 0 | 0 | 0 | 0 |
| d1) Transferencias Internas y Asignaciones al Sector Público | 0 | 0 | 0 | 0 | 0 | 0 |
| d2) Transferencias al Resto del Sector Público | 0 | 0 | 0 | 0 | 0 | 0 |
| d3) Subsidios y Subvenciones | 0 | 0 | 0 | 0 | 0 | 0 |
| d4) Ayudas Sociales | 0 | 0 | 0 | 0 | 0 | 0 |
| d5) Pensiones y Jubilaciones | 0 | 0 | 0 | 0 | 0 | 0 |
| d6) Transferencias a Fideicomisos, Mandatos y Otros Análogos | 0 | 0 | 0 | 0 | 0 | 0 |
| d7) Transferencias a la Seguridad Social | 0 | 0 | 0 | 0 | 0 | 0 |
| d8) Donativos | 0 | 0 | 0 | 0 | 0 | 0 |
| d9) Transferencias al Exterior | 0 | 0 | 0 | 0 | 0 | 0 |
| E. Bienes Muebles, Inmuebles e Intangibles (E=e1+e2+e3+e4+e5+e6+e7+e8+e9) | 0 | 495,257 | 495,257 | 491,929 | 449,585 | 3,328 |
| e1) Mobiliario y Equipo de Administración | 0 | 257,389 | 257,389 | 254,061 | 211,717 | 3,328 |
| e2) Mobiliario y Equipo Educativo y Recreativo | 0 | 8,490 | 8,490 | 8,490 | 8,490 | 0 |
| e3) Equipo e Instrumental Médico y de Laboratorio | 0 | 229,377 | 229,377 | 229,377 | 229,377 | 0 |
| e4) Vehículos y Equipo de Transporte | 0 | 0 | 0 | 0 | 0 | 0 |
| e5) Equipo de Defensa y Seguridad | 0 | 0 | 0 | 0 | 0 | 0 |
| e6) Maquinaria, Otros Equipos y Herramientas | 0 | 0 | 0 | 0 | 0 | 0 |
| e7) Activos Biológicos | 0 | 0 | 0 | 0 | 0 | 0 |
| e8) Bienes Inmuebles | 0 | 0 | 0 | 0 | 0 | 0 |
| e9) Activos Intangibles | 0 | 0 | 0 | 0 | 0 | 0 |
| F. Inversión Pública (F=f1+f2+f3) | 0 | 0 | 0 | 0 | 0 | 0 |
| f1) Obra Pública en Bienes de Dominio Público | 0 | 0 | 0 | 0 | 0 | 0 |
| f2) Obra Pública en Bienes Propios | 0 | 0 | 0 | 0 | 0 | 0 |
| f3) Proyectos Productivos y Acciones de Fomento | 0 | 0 | 0 | 0 | 0 | 0 |
| G. Inversiones Financieras y Otras Provisiones (G=g1+g2+g3+g4+g5+g6+g7) | 0 | 0 | 0 | 0 | 0 | 0 |
| g1) Inversiones Para el Fomento de Actividades Productivas | 0 | 0 | 0 | 0 | 0 | 0 |
| g2) Acciones y Participaciones de Capital | 0 | 0 | 0 | 0 | 0 | 0 |
| g3) Compra de Títulos y Valores | 0 | 0 | 0 | 0 | 0 | 0 |
| g4) Concesión de Préstamos | 0 | 0 | 0 | 0 | 0 | 0 |
| g5) Inversiones en Fideicomisos, Mandatos y Otros Análogos | 0 | 0 | 0 | 0 | 0 | 0 |
| Fideicomiso de Desastres Naturales (Informativo) | 0 | 0 | 0 | 0 | 0 | 0 |
| g6) Otras Inversiones Financieras | 0 | 0 | 0 | 0 | 0 | 0 |
| g7) Provisiones para Contingencias y Otras Erogaciones Especiales | 0 | 0 | 0 | 0 | 0 | 0 |
| H. Participaciones y Aportaciones (H=h1+h2+h3) | 0 | 0 | 0 | 0 | 0 | 0 |
| h1) Participaciones | 0 | 0 | 0 | 0 | 0 | 0 |
| h2) Aportaciones | 0 | 0 | 0 | 0 | 0 | 0 |
| h3) Convenios | 0 | 0 | 0 | 0 | 0 | 0 |
| I. Deuda Pública (I=i1+i2+i3+i4+i5+i6+i7) | 0 | 164,786,591 | 164,786,591 | 164,786,591 | 164,786,591 | 0 |
| i1) Amortización de la Deuda Pública | 0 | 0 | 0 | 0 | 0 | 0 |
| i2) Intereses de la Deuda Pública | 0 | 0 | 0 | 0 | 0 | 0 |
| i3) Comisiones de la Deuda Pública | 0 | 0 | 0 | 0 | 0 | 0 |
| i4) Gastos de la Deuda Pública | 0 | 0 | 0 | 0 | 0 | 0 |
| i5) Costo por Coberturas | 0 | 0 | 0 | 0 | 0 | 0 |
| i6) Apoyos Financieros | 0 | 0 | 0 | 0 | 0 | 0 |
| i7) Adeudos de Ejercicios Fiscales Anteriores (ADEFAS) | 0 | 164,786,591 | 164,786,591 | 164,786,591 | 164,786,591 | 0 |

| | | | | | | |
|---|----------------------|--------------------|----------------------|--------------------|--------------------|--------------------|
| II. Gasto Etiquetado (II=A+B+C+D+E+F+G+H+I) | 384,500,000 | -11,000,000 | 373,500,001 | 233,247,020 | 233,247,020 | 140,252,980 |
| A. Servicios Personales (A=a1+a2+a3+a4+a5+a6+a7) | 359,500,000 | -11,000,000 | 348,500,001 | 220,747,022 | 220,747,022 | 127,752,978 |
| a1) Remuneraciones al Personal de Carácter Permanente | 166,364,792 | -11,000,000 | 155,364,792 | 108,914,492 | 108,914,492 | 46,450,301 |
| a2) Remuneraciones al Personal de Carácter Transitorio | 30,757,317 | 0 | 30,757,317 | 19,554,670 | 19,554,670 | 11,202,647 |
| a3) Remuneraciones Adicionales y Especiales | 26,214,851 | 0 | 26,214,851 | 7,161,609 | 7,161,609 | 19,053,242 |
| a4) Seguridad Social | 53,634,312 | 0 | 53,634,312 | 33,339,356 | 33,339,356 | 20,294,955 |
| a5) Otras Prestaciones Sociales y Económicas | 75,055,222 | 0 | 75,055,222 | 42,661,915 | 42,661,915 | 32,393,307 |
| a6) Previsiones | 0 | 0 | 0 | 0 | 0 | 0 |
| a7) Pago de Estímulos a Servidores Públicos | 7,473,506 | 0 | 7,473,506 | 9,114,980 | 9,114,980 | -1,641,474 |
| B. Materiales y Suministros (B=b1+b2+b3+b4+b5+b6+b7+b8+b9) | 25,000,000 | 0 | 25,000,000 | 12,499,998 | 12,499,998 | 12,500,002 |
| b1) Materiales de Administración, Emisión de Documentos y Artículos Oficiales | 0 | 0 | 0 | 0 | 0 | 0 |
| b2) Alimentos y Utensilios | 0 | 0 | 0 | 0 | 0 | 0 |
| b3) Materias Primas y Materiales de Producción y Comercialización | 0 | 0 | 0 | 0 | 0 | 0 |
| b4) Materiales y Artículos de Construcción y de Reparación | 0 | 0 | 0 | 0 | 0 | 0 |
| b5) Productos Químicos, Farmacéuticos y de Laboratorio | 25,000,000 | 0 | 25,000,000 | 12,499,998 | 12,499,998 | 12,500,002 |
| b6) Combustibles, Lubricantes y Aditivos | 0 | 0 | 0 | 0 | 0 | 0 |
| b7) Vestuario, Blancos, Prendas de Protección y Artículos Deportivos | 0 | 0 | 0 | 0 | 0 | 0 |
| b8) Materiales y Suministros Para Seguridad | 0 | 0 | 0 | 0 | 0 | 0 |
| b9) Herramientas, Refacciones y Accesorios Menores | 0 | 0 | 0 | 0 | 0 | 0 |
| C. Servicios Generales (C=c1+c2+c3+c4+c5+c6+c7+c8+c9) | 0 | 0 | 0 | 0 | 0 | 0 |
| c1) Servicios Básicos | 0 | 0 | 0 | 0 | 0 | 0 |
| c2) Servicios de Arrendamiento | 0 | 0 | 0 | 0 | 0 | 0 |
| c3) Servicios Profesionales, Científicos, Técnicos y Otros Servicios | 0 | 0 | 0 | 0 | 0 | 0 |
| c4) Servicios Financieros, Bancarios y Comerciales | 0 | 0 | 0 | 0 | 0 | 0 |
| c5) Servicios de Instalación, Reparación, Mantenimiento y Conservación | 0 | 0 | 0 | 0 | 0 | 0 |
| c6) Servicios de Comunicación Social y Publicidad | 0 | 0 | 0 | 0 | 0 | 0 |
| c7) Servicios de Traslado y Viáticos | 0 | 0 | 0 | 0 | 0 | 0 |
| c8) Servicios Oficiales | 0 | 0 | 0 | 0 | 0 | 0 |
| c9) Otros Servicios Generales | 0 | 0 | 0 | 0 | 0 | 0 |
| D. Transferencias, Asignaciones, Subsidios y Otras Ayudas (D=d1+d2+d3+d4+d5+d6+d7+d8+d9) | 0 | 0 | 0 | 0 | 0 | 0 |
| d1) Transferencias Internas y Asignaciones al Sector Público | 0 | 0 | 0 | 0 | 0 | 0 |
| d2) Transferencias al Resto del Sector Público | 0 | 0 | 0 | 0 | 0 | 0 |
| d3) Subsidios y Subvenciones | 0 | 0 | 0 | 0 | 0 | 0 |
| d4) Ayudas Sociales | 0 | 0 | 0 | 0 | 0 | 0 |
| d5) Pensiones y Jubilaciones | 0 | 0 | 0 | 0 | 0 | 0 |
| d6) Transferencias a Fideicomisos, Mandatos y Otros Análogos | 0 | 0 | 0 | 0 | 0 | 0 |
| d7) Transferencias a la Seguridad Social | 0 | 0 | 0 | 0 | 0 | 0 |
| d8) Donativos | 0 | 0 | 0 | 0 | 0 | 0 |
| d9) Transferencias al Exterior | 0 | 0 | 0 | 0 | 0 | 0 |
| E. Bienes Muebles, Inmuebles e Intangibles (E=e1+e2+e3+e4+e5+e6+e7+e8+e9) | 0 | 0 | 0 | 0 | 0 | 0 |
| e1) Mobiliario y Equipo de Administración | 0 | 0 | 0 | 0 | 0 | 0 |
| e2) Mobiliario y Equipo Educativo y Recreativo | 0 | 0 | 0 | 0 | 0 | 0 |
| e3) Equipo e Instrumental Médico y de Laboratorio | 0 | 0 | 0 | 0 | 0 | 0 |
| e4) Vehículos y Equipo de Transporte | 0 | 0 | 0 | 0 | 0 | 0 |
| e5) Equipo de Defensa y Seguridad | 0 | 0 | 0 | 0 | 0 | 0 |
| e6) Maquinaria, Otros Equipos y Herramientas | 0 | 0 | 0 | 0 | 0 | 0 |
| e7) Activos Biológicos | 0 | 0 | 0 | 0 | 0 | 0 |
| e8) Bienes Inmuebles | 0 | 0 | 0 | 0 | 0 | 0 |
| e9) Activos Intangibles | 0 | 0 | 0 | 0 | 0 | 0 |
| F. Inversión Pública (F=f1+f2+f3) | 0 | 0 | 0 | 0 | 0 | 0 |
| f1) Obra Pública en Bienes de Dominio Público | 0 | 0 | 0 | 0 | 0 | 0 |
| f2) Obra Pública en Bienes Propios | 0 | 0 | 0 | 0 | 0 | 0 |
| f3) Proyectos Productivos y Acciones de Fomento | 0 | 0 | 0 | 0 | 0 | 0 |
| G. Inversiones Financieras y Otras Provisiones (G=g1+g2+g3+g4+g5+g6+g7) | 0 | 0 | 0 | 0 | 0 | 0 |
| g1) Inversiones Para el Fomento de Actividades Productivas | 0 | 0 | 0 | 0 | 0 | 0 |
| g2) Acciones y Participaciones de Capital | 0 | 0 | 0 | 0 | 0 | 0 |
| g3) Compra de Títulos y Valores | 0 | 0 | 0 | 0 | 0 | 0 |
| g4) Concesión de Préstamos | 0 | 0 | 0 | 0 | 0 | 0 |
| g5) Inversiones en Fideicomisos, Mandatos y Otros Análogos | 0 | 0 | 0 | 0 | 0 | 0 |
| Fideicomiso de Desastres Naturales (Informativo) | 0 | 0 | 0 | 0 | 0 | 0 |
| g6) Otras Inversiones Financieras | 0 | 0 | 0 | 0 | 0 | 0 |
| g7) Provisiones para Contingencias y Otras Erogaciones Especiales | 0 | 0 | 0 | 0 | 0 | 0 |
| H. Participaciones y Aportaciones (H=h1+h2+h3) | 0 | 0 | 0 | 0 | 0 | 0 |
| h1) Participaciones | 0 | 0 | 0 | 0 | 0 | 0 |
| h2) Aportaciones | 0 | 0 | 0 | 0 | 0 | 0 |
| h3) Convenios | 0 | 0 | 0 | 0 | 0 | 0 |
| I. Deuda Pública (I=i1+i2+i3+i4+i5+i6+i7) | 0 | 0 | 0 | 0 | 0 | 0 |
| i1) Amortización de la Deuda Pública | 0 | 0 | 0 | 0 | 0 | 0 |
| i2) Intereses de la Deuda Pública | 0 | 0 | 0 | 0 | 0 | 0 |
| i3) Comisiones de la Deuda Pública | 0 | 0 | 0 | 0 | 0 | 0 |
| i4) Gastos de la Deuda Pública | 0 | 0 | 0 | 0 | 0 | 0 |
| i5) Costo por Coberturas | 0 | 0 | 0 | 0 | 0 | 0 |
| i6) Apoyos Financieros | 0 | 0 | 0 | 0 | 0 | 0 |
| i7) Adeudos de Ejercicios Fiscales Anteriores (ADEFAS) | 0 | 0 | 0 | 0 | 0 | 0 |
| III. Total de Egresos (III = I + II) | 1,077,412,071 | 462,550 | 1,077,874,621 | 618,357,189 | 507,225,813 | 459,517,432 |


DR. FRANCISCO ALCOCER GOUYONNET
DIRECTOR GENERAL


C.P. HECTOR FRANCISCO AGUILAR MARTELL
DIRECTOR ADMINISTRATIVO

Av. Venustiano Carranza No. 2395
Zona Universitaria
San Luis Potosí, S.L.P. C.P. 78290
Tel. 01 (444) 198-10-00
www.hospitalcentral.gob.mx
www.slp.gob.mx

| HOSPITAL CENTRAL DR. IGNACIO MORONES PRIETO | | | | | | |
|---|---------------|--------------------------------|---------------|-------------|-------------|------------------|
| Estado Analítico del Ejercicio del Presupuesto de Egresos Detallado - LDF | | | | | | |
| Clasificación Administrativa | | | | | | |
| Del 1 de enero al 30 de junio de 2018 | | | | | | |
| (PESOS) | | | | | | |
| Concepto (c) | Egresos | | | | | Subejercicio (e) |
| | Aprobado (d) | Ampliaciones/ (Reducciones) | Modificado | Devengado | Pagado | |
| I. Gasto No Etiquetado (I=A+B+C+D+E+F+G+H) | 692,912,071 | 11,462,550 | 704,374,621 | 385,110,169 | 273,978,792 | 319,264,452 |
| A. Hospital Central Dr. Ignacio Morones Prieto | 692,912,071 | 11,462,550 | 704,374,621 | 385,110,169 | 273,978,792 | 319,264,452 |
| B. Dependencia o Unidad Administrativa 2 | 0 | 0 | 0 | 0 | 0 | 0 |
| C. Dependencia o Unidad Administrativa 3 | 0 | 0 | 0 | 0 | 0 | 0 |
| D. Dependencia o Unidad Administrativa 4 | 0 | 0 | 0 | 0 | 0 | 0 |
| E. Dependencia o Unidad Administrativa 5 | 0 | 0 | 0 | 0 | 0 | 0 |
| F. Dependencia o Unidad Administrativa 6 | 0 | 0 | 0 | 0 | 0 | 0 |
| G. Dependencia o Unidad Administrativa 7 | 0 | 0 | 0 | 0 | 0 | 0 |
| H. Dependencia o Unidad Administrativa xx | 0 | 0 | 0 | 0 | 0 | 0 |
| II. Gasto Etiquetado (II=A+B+C+D+E+F+G+H) | 384,500,000 | -11,000,000 | 373,500,001 | 233,247,020 | 233,247,020 | 140,252,980 |
| A. Hospital Central Dr. Ignacio Morones Prieto | 384,500,000 | -11,000,000 | 373,500,001 | 233,247,020 | 233,247,020 | 140,252,980 |
| B. Dependencia o Unidad Administrativa 2 | 0 | 0 | 0 | 0 | 0 | 0 |
| C. Dependencia o Unidad Administrativa 3 | 0 | 0 | 0 | 0 | 0 | 0 |
| D. Dependencia o Unidad Administrativa 4 | 0 | 0 | 0 | 0 | 0 | 0 |
| E. Dependencia o Unidad Administrativa 5 | 0 | 0 | 0 | 0 | 0 | 0 |
| F. Dependencia o Unidad Administrativa 6 | 0 | 0 | 0 | 0 | 0 | 0 |
| G. Dependencia o Unidad Administrativa 7 | 0 | 0 | 0 | 0 | 0 | 0 |
| H. Dependencia o Unidad Administrativa xx | 0 | 0 | 0 | 0 | 0 | 0 |
| III. Total de Egresos (III = I + II) | 1,077,412,071 | 462,550 | 1,077,874,621 | 618,357,189 | 507,225,813 | 459,517,432 |



DR. FRANCISCO ALCOCER GOUYONNET
DIRECTOR GENERAL



C.P. HECTOR FRANCISCO AGUILAR MARTELL
DIRECTOR ADMINISTRATIVO

| HOSPITAL CENTRAL DR. IGNACIO MORONES PRIETO | | | | | | |
|---|---------------|------------------------------|---------------|-------------|-------------|------------------|
| Estado Analítico del Ejercicio del Presupuesto de Egresos Detallado - LDF | | | | | | |
| Clasificación Funcional (Finalidad y Función) | | | | | | |
| Del 1 de enero al 30 de junio de 2018 | | | | | | |
| (PESOS) | | | | | | |
| Concepto (c) | Egresos | | | | | Subejercicio (e) |
| | Aprobado (d) | Ampliaciones/ Reducciones | Modificado | Devengado | Pagado | |
| I. Gasto No Etiquetado (I=A+B+C+D) | 692,912,071 | 11,462,550 | 704,374,621 | 385,110,169 | 273,978,792 | 319,264,452 |
| A. Gobierno (A=a1+a2+a3+a4+a5+a6+a7+a8) | 0 | 0 | 0 | 0 | 0 | 0 |
| a1) Legislación | 0 | 0 | 0 | 0 | 0 | 0 |
| a2) Justicia | 0 | 0 | 0 | 0 | 0 | 0 |
| a3) Coordinación de la Política de Gobierno | 0 | 0 | 0 | 0 | 0 | 0 |
| a4) Relaciones Exteriores | 0 | 0 | 0 | 0 | 0 | 0 |
| a5) Asuntos Financieros y Hacendarios | 0 | 0 | 0 | 0 | 0 | 0 |
| a6) Seguridad Nacional | 0 | 0 | 0 | 0 | 0 | 0 |
| a7) Asuntos de Orden Público y de Seguridad Interior | 0 | 0 | 0 | 0 | 0 | 0 |
| a8) Otros Servicios Generales | 0 | 0 | 0 | 0 | 0 | 0 |
| B. Desarrollo Social (B=b1+b2+b3+b4+b5+b6+b7) | 692,912,071 | -153,324,041 | 539,588,030 | 220,323,578 | 109,192,201 | 319,264,452 |
| b1) Protección Ambiental | 0 | 0 | 0 | 0 | 0 | 0 |
| b2) Vivienda y Servicios a la Comunidad | 0 | 0 | 0 | 0 | 0 | 0 |
| b3) Salud | 692,912,071 | -153,324,041 | 539,588,030 | 220,323,578 | 109,192,201 | 319,264,452 |
| b4) Recreación, Cultura y Otras Manifestaciones Sociales | 0 | 0 | 0 | 0 | 0 | 0 |
| b5) Educación | 0 | 0 | 0 | 0 | 0 | 0 |
| b6) Protección Social | 0 | 0 | 0 | 0 | 0 | 0 |
| b7) Otros Asuntos Sociales | 0 | 0 | 0 | 0 | 0 | 0 |
| C. Desarrollo Económico (C=c1+c2+c3+c4+c5+c6+c7+c8+c9) | 0 | 0 | 0 | 0 | 0 | 0 |
| c1) Asuntos Económicos, Comerciales y Laborales en General | 0 | 0 | 0 | 0 | 0 | 0 |
| c2) Agropecuaria, Silvicultura, Pesca y Caza | 0 | 0 | 0 | 0 | 0 | 0 |
| c3) Combustibles y Energía | 0 | 0 | 0 | 0 | 0 | 0 |
| c4) Minería, Manufacturas y Construcción | 0 | 0 | 0 | 0 | 0 | 0 |
| c5) Transporte | 0 | 0 | 0 | 0 | 0 | 0 |
| c6) Comunicaciones | 0 | 0 | 0 | 0 | 0 | 0 |
| c7) Turismo | 0 | 0 | 0 | 0 | 0 | 0 |
| c8) Ciencia, Tecnología e Innovación | 0 | 0 | 0 | 0 | 0 | 0 |
| c9) Otras Industrias y Otros Asuntos Económicos | 0 | 0 | 0 | 0 | 0 | 0 |
| D. Otras No Clasificadas en Funciones Anteriores (D=d1+d2+d3+d4) | 0 | 164,786,591 | 164,786,591 | 164,786,591 | 164,786,591 | 0 |
| d1) Transacciones de la Deuda Pública / Costo Financiero de la Deuda | 0 | 0 | 0 | 0 | 0 | 0 |
| d2) Transferencias, Participaciones y Aportaciones Entre Diferentes Niveles y Ordenes de Gobierno | 0 | 0 | 0 | 0 | 0 | 0 |
| d3) Saneamiento del Sistema Financiero | 0 | 164,786,591 | 164,786,591 | 164,786,591 | 164,786,591 | 0 |
| d4) Adeudos de Ejercicios Fiscales Anteriores | 0 | 0 | 0 | 0 | 0 | 0 |
| II. Gasto Etiquetado (II=I+B+C+D) | 384,500,000 | -11,000,000 | 373,500,001 | 233,247,020 | 233,247,020 | 140,252,980 |
| A. Gobierno (A=a1+a2+a3+a4+a5+a6+a7+a8) | 0 | 0 | 0 | 0 | 0 | 0 |
| a1) Legislación | 0 | 0 | 0 | 0 | 0 | 0 |
| a2) Justicia | 0 | 0 | 0 | 0 | 0 | 0 |
| a3) Coordinación de la Política de Gobierno | 0 | 0 | 0 | 0 | 0 | 0 |
| a4) Relaciones Exteriores | 0 | 0 | 0 | 0 | 0 | 0 |
| a5) Asuntos Financieros y Hacendarios | 0 | 0 | 0 | 0 | 0 | 0 |
| a6) Seguridad Nacional | 0 | 0 | 0 | 0 | 0 | 0 |
| a7) Asuntos de Orden Público y de Seguridad Interior | 0 | 0 | 0 | 0 | 0 | 0 |
| a8) Otros Servicios Generales | 0 | 0 | 0 | 0 | 0 | 0 |
| B. Desarrollo Social (B=b1+b2+b3+b4+b5+b6+b7) | 384,500,000 | -11,000,000 | 373,500,001 | 233,247,020 | 233,247,020 | 140,252,980 |
| b1) Protección Ambiental | 0 | 0 | 0 | 0 | 0 | 0 |
| b2) Vivienda y Servicios a la Comunidad | 0 | 0 | 0 | 0 | 0 | 0 |
| b3) Salud | 384,500,000 | -11,000,000 | 373,500,001 | 233,247,020 | 233,247,020 | 140,252,980 |
| b4) Recreación, Cultura y Otras Manifestaciones Sociales | 0 | 0 | 0 | 0 | 0 | 0 |
| b5) Educación | 0 | 0 | 0 | 0 | 0 | 0 |
| b6) Protección Social | 0 | 0 | 0 | 0 | 0 | 0 |
| b7) Otros Asuntos Sociales | 0 | 0 | 0 | 0 | 0 | 0 |
| C. Desarrollo Económico (C=c1+c2+c3+c4+c5+c6+c7+c8+c9) | 0 | 0 | 0 | 0 | 0 | 0 |
| c1) Asuntos Económicos, Comerciales y Laborales en General | 0 | 0 | 0 | 0 | 0 | 0 |
| c2) Agropecuaria, Silvicultura, Pesca y Caza | 0 | 0 | 0 | 0 | 0 | 0 |
| c3) Combustibles y Energía | 0 | 0 | 0 | 0 | 0 | 0 |
| c4) Minería, Manufacturas y Construcción | 0 | 0 | 0 | 0 | 0 | 0 |
| c5) Transporte | 0 | 0 | 0 | 0 | 0 | 0 |
| c6) Comunicaciones | 0 | 0 | 0 | 0 | 0 | 0 |
| c7) Turismo | 0 | 0 | 0 | 0 | 0 | 0 |
| c8) Ciencia, Tecnología e Innovación | 0 | 0 | 0 | 0 | 0 | 0 |
| c9) Otras Industrias y Otros Asuntos Económicos | 0 | 0 | 0 | 0 | 0 | 0 |
| D. Otras No Clasificadas en Funciones Anteriores (D=d1+d2+d3+d4) | 0 | 0 | 0 | 0 | 0 | 0 |
| d1) Transacciones de la Deuda Pública / Costo Financiero de la Deuda | 0 | 0 | 0 | 0 | 0 | 0 |
| d2) Transferencias, Participaciones y Aportaciones Entre Diferentes Niveles y Ordenes de Gobierno | 0 | 0 | 0 | 0 | 0 | 0 |
| d3) Saneamiento del Sistema Financiero | 0 | 0 | 0 | 0 | 0 | 0 |
| d4) Adeudos de Ejercicios Fiscales Anteriores | 0 | 0 | 0 | 0 | 0 | 0 |
| III. Total de Egresos (III = I + II) | 1,077,412,071 | 462,950 | 1,077,874,621 | 618,357,189 | 507,225,813 | 459,517,432 |

DR. FRANCISCO RICO CER GOUYONNET
DIRECTOR GENERAL

C.P. HECTOR FRANCISCO AGUILAR MARTELL
DIRECTOR ADMINISTRATIVO

HOSPITAL CENTRAL DR. IGNACIO MORONES PRIETO
Estado Analítico del Ejercicio del Presupuesto de Egresos Detallado - LDF
Clasificación de Servicios Personales por Categoría
Del 1 de enero al 30 de junio de 2018
(PESOS)

| Concepto (c) | Egresos | | | | | Subejercicio (e) |
|---|--------------|--------------------------------|-------------|-------------|-------------|------------------|
| | Aprobado (d) | Ampliaciones/ (Reducciones) | Modificado | Devengado | Pagado | |
| I. Gasto No Etiquetado (I=A+B+C+D+E+F) | 366,348,514 | -49,861,409 | 316,487,105 | 110,041,672 | 67,945,416 | 206,445,433 |
| A. Personal Administrativo y de Servicio Público | | | | | | |
| B. Magisterio | | | | | | |
| C. Servicios de Salud (C=c1+c2) | 366,348,514 | -49,861,409 | 316,487,105 | 110,041,672 | 67,945,416 | 206,445,433 |
| c1) Personal Administrativo | 43,961,822 | -5,983,369 | 37,978,453 | 13,205,001 | 8,153,450 | 24,773,452 |
| c2) Personal Medico, Paramedico y afin | 322,386,693 | -43,878,040 | 278,508,652 | 96,836,671 | 59,791,966 | 181,671,981 |
| D. Seguridad Pública | | | | | | |
| E. Gastos asociados a la implementación de nuevas leyes federales o reformas a las mismas (E=e1+e2) | 0 | 0 | 0 | 0 | 0 | 0 |
| e1) Nombre del programa o Ley 1 | 0 | 0 | 0 | 0 | 0 | 0 |
| e2) Nombre del programa o Ley 2 | 0 | 0 | 0 | 0 | 0 | 0 |
| F. Sentencias laborales definitivas | 0 | 0 | 0 | 0 | 0 | 0 |
| II. Gasto Etiquetado (II=A+B+C+D+E+F) | 359,500,000 | -11,000,000 | 348,500,000 | 220,747,022 | 220,747,022 | 127,752,978 |
| A. Personal Administrativo y de Servicio Público | | | | | | |
| B. Magisterio | | | | | | |
| C. Servicios de Salud (C=c1+c2) | 359,500,000 | -11,000,000 | 348,500,000 | 220,747,022 | 220,747,022 | 127,752,978 |
| c1) Personal Administrativo | 43,140,000 | -1,320,000 | 41,820,000 | 26,489,643 | 26,489,643 | 15,330,357 |
| c2) Personal Medico, Paramedico y afin | 316,360,000 | -9,680,000 | 306,680,000 | 194,257,380 | 194,257,380 | 112,422,620 |
| D. Seguridad Pública | | | | | | |
| E. Gastos asociados a la implementación de nuevas leyes federales o reformas a las mismas (E=e1+e2) | 0 | 0 | 0 | 0 | 0 | 0 |
| e1) Nombre del programa o Ley 1 | 0 | 0 | 0 | 0 | 0 | 0 |
| e2) Nombre del programa o Ley 2 | 0 | 0 | 0 | 0 | 0 | 0 |
| F. Sentencias laborales definitivas | 0 | 0 | 0 | 0 | 0 | 0 |
| III. Total de gasto en Servicios Personales (III = I + II) | 725,848,514 | -60,861,409 | 664,987,105 | 330,788,694 | 288,692,438 | 334,198,411 |

DR. FRANCISCO ALCOCER GOUVONNET
DIRECTOR GENERAL

C.P. HECTOR FRANCISCO AGUILAR MARTELL
DIRECTOR ADMINISTRATIVO

| HOSPITAL CENTRAL DR. IGNACIO MORONES PRIETO Informe sobre Estudios Actuariales - LDF (PESOS) | | | | | |
|--|--------------------------|-------|-------------------|------------------|-----------------------------|
| Concepto (b) | Pensiones y jubilaciones | Salud | Riesgo de trabajo | Invalidez y vida | Otras prestaciones sociales |
| Tipo de Sistema | | | | | |
| Prestación laboral o Fondo general para trabajadores del estado o municipio | 0 | 0 | 0 | 0 | 0 |
| Beneficio definido, Contribución definida o Mixto | 0 | 0 | 0 | 0 | 0 |
| Población afiliada | | | | | |
| Activos | | | | | |
| Edad máxima | 0 | 0 | 0 | 0 | 0 |
| Edad mínima | 0 | 0 | 0 | 0 | 0 |
| Edad promedio | 0 | 0 | 0 | 0 | 0 |
| Pensionados y Jubilados | | | | | |
| Edad máxima | 0 | 0 | 0 | 0 | 0 |
| Edad mínima | 0 | 0 | 0 | 0 | 0 |
| Edad promedio | 0 | 0 | 0 | 0 | 0 |
| Beneficiarios | | | | | |
| Promedio de años de servicio (trabajadores activos) | 0 | 0 | 0 | 0 | 0 |
| Aportación individual al plan de pensión como % del salario | 0 | 0 | 0 | 0 | 0 |
| Aportación del ente público al plan de pensión como % del salario | 0 | 0 | 0 | 0 | 0 |
| Crecimiento esperado de los pensionados y jubilados (como %) | 0 | 0 | 0 | 0 | 0 |
| Crecimiento esperado de los activos (como %) | 0 | 0 | 0 | 0 | 0 |
| Edad de Jubilación o Pensión | 0 | 0 | 0 | 0 | 0 |
| Esperanza de vida | 0 | 0 | 0 | 0 | 0 |
| Ingresos del Fondo | | | | | |
| Ingresos Anuales al Fondo de Pensiones | 0 | 0 | 0 | 0 | 0 |
| Nómina anual | | | | | |
| Activos | 0 | 0 | 0 | 0 | 0 |
| Pensionados y Jubilados | 0 | 0 | 0 | 0 | 0 |
| Beneficiarios de Pensionados y Jubilados | | | | | |
| Monto mensual por pensión | | | | | |
| Máximo | 0 | 0 | 0 | 0 | 0 |
| Mínimo | 0 | 0 | 0 | 0 | 0 |
| Promedio | 0 | 0 | 0 | 0 | 0 |
| Monto de la reserva | | | | | |
| Valor presente de las obligaciones | | | | | |
| Pensiones y Jubilaciones en curso de pago | 0 | 0 | 0 | 0 | 0 |
| Generación actual | 0 | 0 | 0 | 0 | 0 |
| Generaciones futuras | 0 | 0 | 0 | 0 | 0 |
| Valor presente de las contribuciones asociadas a los sueldos futuros de cotización X% | | | | | |
| Generación actual | 0 | 0 | 0 | 0 | 0 |
| Generaciones futuras | 0 | 0 | 0 | 0 | 0 |
| Valor presente de aportaciones futuras | | | | | |
| Generación actual | 0 | 0 | 0 | 0 | 0 |
| Generaciones futuras | 0 | 0 | 0 | 0 | 0 |
| Otros Ingresos | 0 | 0 | 0 | 0 | 0 |
| Déficit/superávit actuarial | | | | | |
| Generación actual | 0 | 0 | 0 | 0 | 0 |
| Generaciones futuras | 0 | 0 | 0 | 0 | 0 |
| Periodo de suficiencia | | | | | |
| Año de descapitalización | 0 | 0 | 0 | 0 | 0 |
| Tasa de rendimiento | 0 | 0 | 0 | 0 | 0 |
| Estudio actuarial | | | | | |
| Año de elaboración del estudio actuarial | 0 | 0 | 0 | 0 | 0 |
| Empresa que elaboró el estudio actuarial | 0 | 0 | 0 | 0 | 0 |

DR. FRANCISCO ALCOCER GOUYONNET
DIRECTOR GENERAL

C.P. HECTOR FRANCISCO AGUILAR MARTELL
DIRECTOR ADMINISTRATIVO